



**POWIATOWY URZĄD PRACY W ŻYWCU
CENTRUM AKTYWIZACJI ZAWODOWEJ**



ul. Łączna 28, 34-300 Żywiec
telefon: (33) 475-75-00, fax: (33) 475-75-51
www.pup.zywiec.pl, e-mail: kazy@praca.gov.pl

MONITORING ZAWODÓW DEFICYTOWYCH I NADWYŻKOWYCH W POWIECIE ŻYWIECKIM ZA 2011 ROK

**CZĘŚĆ DRUGA
PROGNOSTYCZNA
Absolwenci szkół ponadgimnazjalnych**

Żywiec, lipiec 2012r.

Spis treści

Wstęp.....	3
1. Analiza absolwentów szkół ponadgimnazjalnych w Powiecie Żywieckim w 2011r.....	4
2. Przewidywani absolwenci szkół ponadgimnazjalnych w Powiecie Żywieckim w 2012r..	12
Wnioski.....	15
Spis tabel.....	17
Spis wykresów.....	17

WSTĘP

Monitoring zawodów deficytowych i nadwyżkowych opracowywany przez powiatowe urzędy pracy składa się z dwóch części. Pierwsza część diagnostyczna przedstawia ogólną sytuację na rynku pracy oraz analizuje podaż i popyt na pracę. Druga zaś część prognostyczna zawiera analizę bezrobocia i zawodów wśród absolwentów szkół ponadgimnazjalnych.

Niniejsze opracowanie stanowi drugą część monitoringu zawodów deficytowych i nadwyżkowych w Powiecie Żywieckim w 2011r. Informacje na temat liczby absolwentów szkół ponadgimnazjalnych oraz przewidywanej liczbie absolwentów według zawodów pozwolą określić kierunki szkoleń dla osób bezrobotnych, a także stanowić będą pomoc dla placówek oświatowych w ustalaniu kierunków, poziomu, struktury i treści kształcenia zawodowego.

W drugiej części monitoringu zawodów deficytowych i nadwyżkowych za 2011 rok znajdują się wyniki oparte na badaniach Głównego Urzędu Statystycznego oraz dane o uczniach z bazy Systemu Informacji Oświatowej MEN. Wyniki badań zostały dodatkowo uzupełnione przez Powiatowy Urząd Pracy w Żywcu o liczbę bezrobotnych absolwentów zarejestrowanych na koniec 2011 roku w poszczególnych zawodach, które następnie udostępniono na stronie internetowej: www.mz.praca.gov.pl (tablica 4.1 oraz tablica 4.2).

W zaleceniach do opracowania monitoringu zawodów deficytowych i nadwyżkowych Ministerstwo Pracy i Polityki Społecznej używa pojęcia absolwent, którego nie definiuje ustawa o promocji zatrudnienia i instytucjach rynku pracy z dnia 20 kwietnia 2004r. (Dz.U. z 2008r. Nr 69, poz. 415 z późn. zm). Ustawa określa jedynie pojęcia: 1) bezrobotnego do 25 roku życia, 2) bezrobotnego, który w okresie 12 miesięcy od dnia określonego w dyplomie, świadectwie lub innym dokumencie poświadczającym ukończenie szkoły wyższej nie ukończył 27 roku życia.

W niniejszym opracowaniu pojęcie **bezrobotny absolwent** oznaczać będzie osobę, która w 2011r. ukończyła szkołę ponadgimnazjalną i zarejestrowała się jako osoba bezrobotna w Powiatowym Urzędzie Pracy w Żywcu.

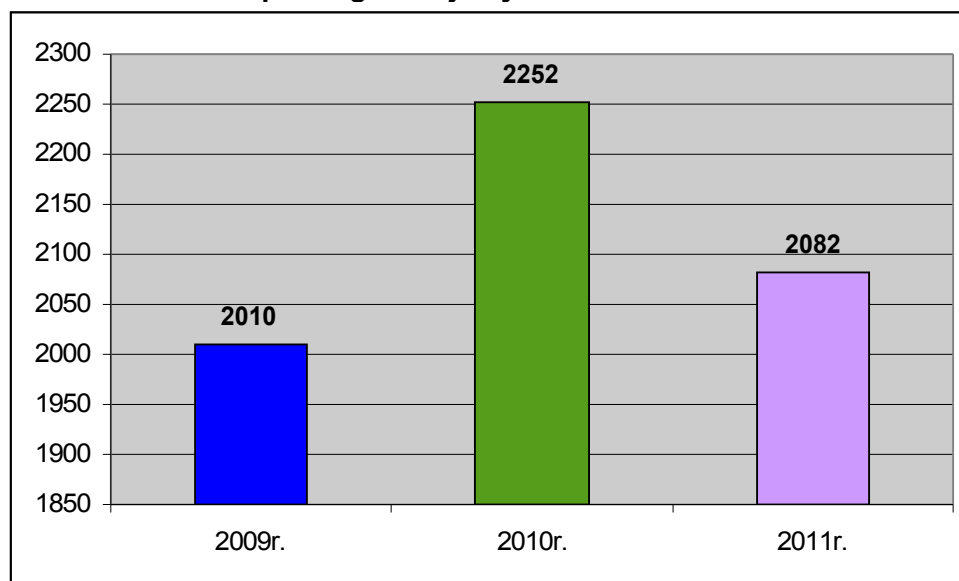
1. Analiza absolwentów szkół ponadgimnazjalnych w Powiecie Żywieckim w 2011r.

Na terenie Powiatu Żywieckiego funkcjonuje 47 szkół ponadgimnazjalnych, które kształcą uczniów na poziomie policealnym, średnim zawodowym (licea i technika), średnim ogólnokształcącym oraz zasadniczym zawodowym. Szkoły oferują naukę na kierunkach m.in.: gastronomicznych, budowlanych, elektronicznych, informatycznych, mechanicznych.

Zgodnie z danymi statystycznymi, dostępnymi w aplikacji: monitoring zawodów deficytowych i nadwyżkowych (www.mz.praca.gov.pl) w **2011 roku** szkoły ponadgimnazjalne z terenu Powiatu Żywieckiego ukończyło łącznie **2082 absolwentów**. Liczba ta w porównaniu do 2010 roku zmniejszyła się o 170 osób, natomiast w stosunku do 2009 roku jest większa o 72 osoby.

Wykres Nr 1

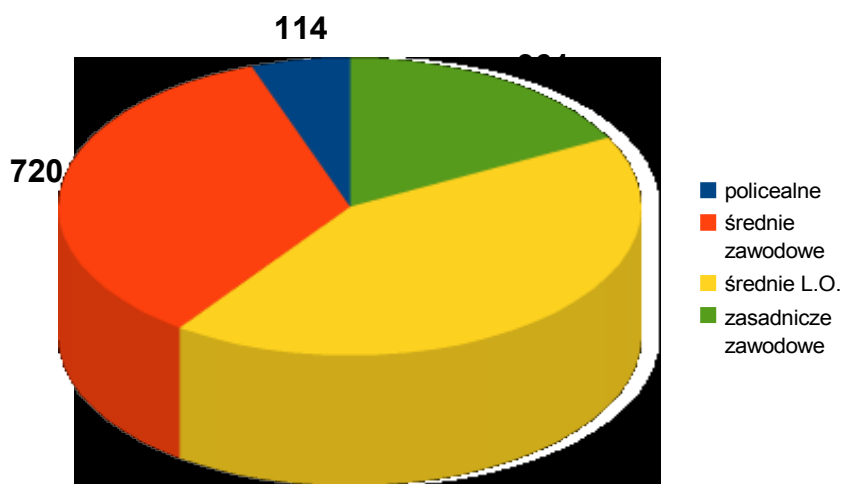
Liczba absolwentów szkół ponadgimnazjalnych w latach 2009-2011



Analizując poziom wykształcenia wśród absolwentów w 2011r. należy stwierdzić, że największą grupę stanowili absolwenci liceów ogólnokształcących – **887 osób (42,60%)**, następnie absolwenci szkół średnich technicznych (technika i licea zawodowe) – **720 osób (34,58%)**. Z kolei liczba osób kończących szkoły zasadnicze zawodowe wynosiła **361 osób (17,33%)**, a szkół policealnych **114 osób (5,48%)**.

Wykres Nr 2

Poziom wykształcenia absolwentów szkół ponadgimnazjalnych w 2011r.

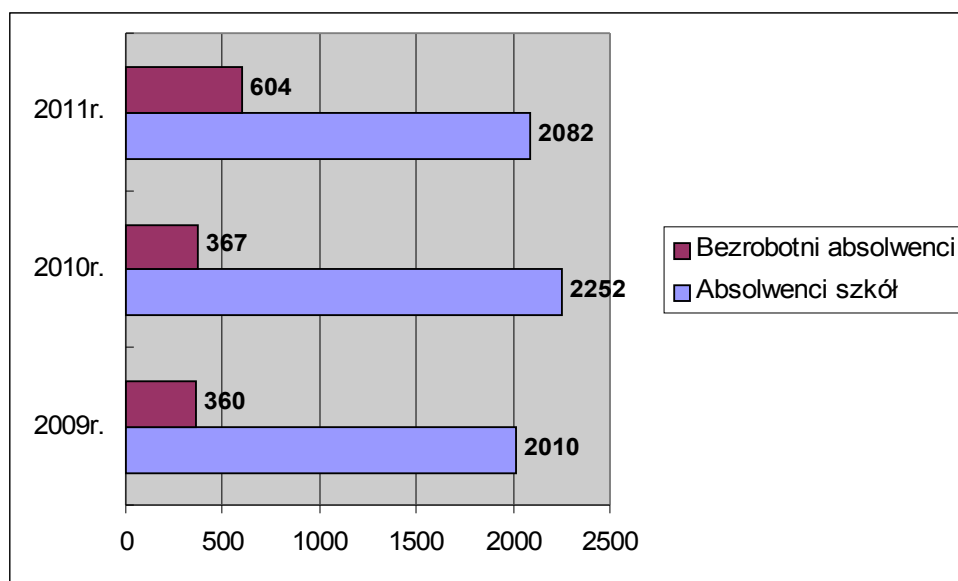


Absolwenci kończąc szkoły ponadgimnazjalne w pierwszej kolejności stawiają sobie za cel znalezienie zatrudnienia lub podjęcie dalszej nauki. Często młode osoby zainteresowane są poszukiwaniem pracy za pośrednictwem Powiatowego Urzędu Pracy w Żywcu, dlatego podejmują one decyzję o zarejestrowaniu jako osoba bezrobotna.

Na koniec 2011r. w rejestrze osób bezrobotnych Powiatowego Urzędu Pracy w Żywcu figurowały **604 osoby (8,12% ogółu bezrobotnych)**, które ukończyły szkoły ponadgimnazjalne na terenie Powiatu Żywieckiego w ubiegłym roku. Liczba bezrobotnych absolwentów w porównaniu do 2010 roku zwiększyła się o 237 osób, a w stosunku do 2009r. o 244 osoby.

Wykres Nr 3

Liczba absolwentów szkół ponadgimnazjalnych w 2011r. oraz liczba bezrobotnych absolwentów zarejestrowanych w Powiatowym Urzędzie Pracy w Żywcu w 2011r.



Wzrost liczby bezrobotnych absolwentów spowodowany jest m.in. brakiem doświadczenia zawodowego oraz brakiem odpowiednich kwalifikacji zawodowych wymaganych przez pracodawców.

Powiatowy Urząd Pracy w Żywcu podejmuje działania, które pomagają zwalczać problem bezrobocia wśród osób, które ukończyły szkoły ponadgimnazjalne. W tym celu Urząd oferuje szereg usług i instrumentów rynku pracy, które pozwalają zaistnieć na rynku pracy, zwiększyć mobilność zawodową, a także odpowiednio zaplanować i sprecyzować cele zawodowe. Osobom do 25 roku życia, bez doświadczenia zawodowego, bez kwalifikacji zawodowych czy też bez wykształcenia średniego oferowana jest przede wszystkim usługa poradnictwa zawodowego i informacji zawodowej, która służy określeniu zainteresowań i predyspozycji zawodowych oraz dostosowaniu ich do realiów lokalnego rynku pracy. Bezrobotni absolwenci mogą skorzystać również z usługi jaką jest pomoc w aktywnym poszukiwaniu pracy, realizowanej w formie trzytygodniowego szkolenia w zakresie umiejętności poszukiwania pracy lub zajęć aktywizacyjnych. Ponadto Klub Pracy oferuje pomoc w sporządzeniu dokumentów aplikacyjnych oraz dostęp do elektronicznych baz danych. Natomiast w przypadku braku kwalifikacji zawodowych, konieczności zmiany lub uzupełnienia kwalifikacji zawodowych tutejszy

Urząd może skierować osoby bezrobotne na szkolenie, organizowane w formie indywidualnej lub grupowej.

Warto zaznaczyć, że osobom bezrobotnym m.in. do 25 roku życia proponowana jest możliwość utworzenia Indywidualnego Planu Działania, polegającego na ustaleniu szeregu działań dostosowanych do sytuacji osobistej tych osób i potrzeb lokalnego rynku pracy. Podjęte działania mają doprowadzić do zatrudnienia lub podjęcia działalności gospodarczej.

Najbardziej popularną formą aktywizacji wśród młodych ludzi jest staż, w trakcie którego zdobywają oni praktyczne umiejętności do wykonywania pracy bez nawiązywania stosunku pracy z organizatorem stażu. W 2011r. tutejszy Urząd skierował do odbywania stażu 467 osób, z których **304** stanowiły osoby do 25 roku życia. Należy podkreślić, że **246 osób podjęło pracę w trakcie lub po ukończeniu stażu.**

Bezrobotni absolwenci reprezentowali różne obszary zawodowe m.in. z zakresu gastronomii, budownictwa, mechaniki, handlu i legitymowali się różnym poziomem wykształcenia. Na koniec 2011r. wśród bezrobotnych absolwentów zarejestrowanych w PUP w Żywcu znajdowało się: **286 osób** z wykształceniem policealnym, **167 osób** z wykształceniem zasadniczym zawodowym, **136 osób** z wykształceniem średnim ogólnokształcącym oraz **15 osób** wykształceniem policealnym.

Poniżej w tabelach przedstawiono strukturę zawodową absolwentów w 2011r. według poziomu wykształcenia i zawodów oraz zaprezentowano liczbę bezrobotnych absolwentów zarejestrowanych w PUP w Żywcu, a także podano liczbę ofert pracy w poszczególnym zawodzie.

Tabela Nr 1

Liczba absolwentów w 2011r. z wykształceniem policealnym i średnim zawodowym

Lp	Kod zawodu	Nazwa zawodu	Absolwenci, którzy ukończyli szkołę na terenie Powiatu Żywieckiego w 2011r.	Bezrobotni absolwenci zarejestrowani w PUP w Żywcu w końcu 2011r.	Oferty pracy wg zawodów w Powiecie Żywieckim w 2011r.
1	351203	Technik informatyk	97	35	6
2	311504	Technik mechanik	87	37	0
3	325511	Technik ochrony środowiska	61	21	0
4	311204	Technik budownictwa	60	28	2
5	322002	Technik żywienia i gospodarstwa domowego	50	36	0
6	311408	Technik elektronik	40	22	0
7	314202	Technik architektury krajobrazu	37	15	0
8	343602	Muzyk	37	0	0
9	325509	Technik bezpieczeństwa i higieny pracy	36	3	0
10	311103	Technik analityk	33	11	0
11	311410	Technik mechatronik	33	12	0
12	422402	Technik hotelarstwa	28	12	
13	331403	Technik ekonomista	25	12	0
14	311303	Technik elektryk	23	8	5
15	311104	Technik geodeta	22	8	0
16	351103	Technik teleinformatyk	20	3	0
17	325601	Ratownik medyczny	16	3	1
18	514105	Technik usług fryzjerskich	19	8	1
19	321301	Technik farmaceutyczny	16	2	0
20	514207	Technik usług kosmetycznych	15	1	0
21	311924	Technik technologii odzieży	12	8	0
22	314203	Technik hodowca koni	11	4	0
23	311922	Technik technologii drewna	10	5	
24	334306	Technik administracji	10	1	8
25	311209	Technik urządzeń sanitarnych	9	1	0
26	512001	Kucharz	8	1	32
27	314301	Technik leśnik	7	0	0
28	331402	Technik agrobiznesu	6	3	0
29	311206	Technik drogownictwa	5	0	0
30	431103	Technik rachunkowości	4	1	0
31	522305	Technik handlowiec	0	0	8
32	311513	Technik pojazdów samochodowych	0	0	0
33	343403	Technik organizacji usług gastronomicznych	0	0	0
34	422402	Technik obsługi turystycznej	0	0	0

Z powyższej tabeli wynika, że najliczniejszą grupę wśród ogółu absolwentów szkół policealnych i średnich zawodowych w 2011r. stanowiły osoby, które zdobyły wykształcenie w zawodach: technik informatyk, technik mechanik, technik ochrony środowiska, technik budownictwa, technik żywienia i gospodarstwa domowego oraz technik elektronik. Reprezentanci powyższych zawodów tworzyli również największą grupę wśród bezrobotnych absolwentów. W omawianym okresie Powiatowy Urząd Pracy w Żywcu dysponował jedynie 6 ofertami pracy dla techników informatyków i 2 ofertami pracy dla techników budownictwa. Natomiast najwięcej wolnych miejsc pracy zgłoszono dla osób w zawodzie: kucharz. Zgodnie z danymi zawartymi w Systemie Informacji Oświatowej MEN w 2011r. szkoły policealne i średnie zawodowe nie wykształciły absolwentów w zawodach: technik handlowiec, technik pojazdów samochodowych, technik organizacji usług gastronomicznych, technik obsługi turystycznej.

Tabela Nr 2
Liczba absolwentów w 2011r. z wykształceniem średnim ogólnokształcącym

Lp	Kod zawodu	Nazwa zawodu	Absolwenci, którzy ukończyli szkołę na terenie Powiatu Żywieckiego w 2011r.	Bezrobotni absolwenci zarejestrowani w PUP w Żywcu w końcu 2011r.	Oferty pracy wg zawodów w Powiecie Żywieckim w 2011r.
1	000000	Bez zawodu	887	136	0

Absolwenci liceów ogólnokształcące stanowili największą grupę wśród osób kończących naukę w szkołach ponadgimnazjalnych w 2011r. Z ogólnej liczby absolwentów z wykształceniem ogólnokształcącym 136 osób (15,33 %) zdecydowało zarejestrować się w tutejszym Urzędzie jako osoba bezrobotna. Najczęściej młodzi ludzie podejmują naukę w szkołach o profilu ogólnym z myślą o dalszej możliwości kształcenia na uczelniach wyższych lub w szkołach policealnych. Dla osób z wykształceniem średnim bez zawodu PUP w Żywcu w 2011r. nie posiadał ofert pracy.

Tabela Nr 3

Liczba absolwentów w 2011r. z wykształceniem zasadniczym zawodowym

Lp	Kod zawodu	Nazwa zawodu	Absolwenci, którzy ukończyli szkołę na terenie Powiatu Żywieckiego w 2011r.	Bezrobotni absolwenci zarejestrowani w PUP w Żywcu w końcu 2011r.	Oferty pracy wg zawodów w Powiecie Żywieckim w 2011r.
1	512002	Kucharz małej gastronomii	93	49	0
2	741103	Elektryk	44	4	7
3	514101	Fryzjer	43	24	12
4	723103	Mechanik pojazdów samochodowych	28	18	3
5	752205	Stolarz	26	5	41
6	522301	Sprzedawca	21	12	103
7	711202	Murarz	21	14	35
8	751204	Piekarz	18	2	10
9	834103	Mechanik – operator pojazdów i maszyn rolniczych	17	7	0
10	751201	Cukiernik	11	6	4
11	713101	Malarz-tapeciarz	9	4	2
12	753105	Krawiec	9	4	31
13	721306	Błacharz samochodowy	7	3	1
14	741203	Elektromechanik pojazdów samochodowych	5	3	0
15	751105	Rzeźnik-wędliniarz	3	0	4
16	712204	Posadzkarz	2	2	5
17	712604	Monter instalacji i urządzeń sanitarnych	2	1	13
18	343101	Fotograf	2	1	2
19	711301	Kamieniarz	0	0	3
20	711501	Cieśla	0	0	25

Z powyższego zestawienia wynika, że najwięcej osób z wykształceniem zasadniczym zawodowym zdobyło zawód: kucharz małej gastronomii. Dużą grupę absolwentów stanowiły również osoby w zawodach: elektryk, fryzjer, mechanik pojazdów samochodowych, stolarz, sprzedawca. Należy jednak zaznaczyć, że to właśnie dla osób z wykształceniem zawodowym tutejszy Urząd posiadał najwięcej ofert pracy m.in. 103 wolne miejsca pracy na stanowisko: sprzedawca, 41 wolnych miejsc pracy na stanowisko: stolarz, 35 wolnych miejsc pracy na stanowisko: murarz. Warto zauważyć, że w 2011r. szkoły zasadnicze zawodowe

nie wykształcili absolwentów w zawodzie: cieśla lub kamieniarz, dla których zgłaszano oferty pracy.

Należy dodać, że niektóre zawody reprezentowane przez absolwentów szkół ponadgimnazjalnych znalazły się w grupie 30 zawodów nadwyżkowych, na które w 2011r. na lokalnym rynku pracy występowało mniejsze zapotrzebowanie niż liczba osób bezrobotnych w danym zawodzie. Należą do nich: blacharz samochodowy, mechanik pojazdów samochodowych, cukiernik, technik budownictwa, technik elektryk, malarz –tapietiarz, krawiec, technik informatyk, fryzjer, piekarz, technik administracji, rzeźnik wędliniarz. Osoby w tych zawodach miały większe problemy w znalezieniu zatrudnienia.

2. Przewidywani absolwenci szkół ponadgimnazjalnych w Powiecie Żywieckim w 2012r.

Prognozy na 2012r. wskazują, że liczba absolwentów szkół ponadgimnazjalnych w stosunku do 2011r. zmniejszy się o 58 osób. Z wyników badań zawartych w Systemie Informacji Oświatowej Ministerstwa Edukacji Narodowej wynika bowiem, że w bieżącym roku szkoły policealne, średnie i zawodowe ukończy **2319 osób**. Większość absolwentów otrzyma wykształcenie średnie zawodowe (**946 osób**) oraz średnie ogólnokształcące (**937 osób**). Mniejszą grupę stanowić będą absolwenci szkół zasadniczych zawodowych (**349 osób**), a także szkół policealnych (**87 osób**).

Poniżej w tabelach przedstawiono strukturę zawodową absolwentów według poziomu wykształcenia i zawodów zgodnie z prognozą liczby absolwentów na 2012r.

Tabela Nr 4 Przewidywana liczba absolwentów w 2012r. z wykształceniem policealnym i średnim zawodowym

Lp	Kod zawodu	Nazwa zawodu	Przewidywani absolwenci w 2012r.	Spadek - wzrost + liczby absolwentów w porównaniu do 2011r.
1	331403	Technik ekonomista	127	+102
2	351203	Technik informatyk	94	- 3
3	322002	Technik żywienia i gospodarstwa domowego	68	+18
4	325511	Technik ochrony środowiska	58	- 3
5	311204	Technik budownictwa	55	- 5
6	311408	Technik elektronik	52	+12
7	311410	Technik mechatronik	47	+14
8	343602	Muzyk	42	+5
9	314202	Technik architektury krajobrazu	41	+4
10	311513	Technik pojazdów samochodowych	39	+39
11	314301	Technik leśnik	34	+27
12	343403	Technik organizacji usług gastronomicznych	32	+32
13	311103	Technik analityk	30	- 3
14	311303	Technik elektryk	29	+6
15	311504	Technik mechanik	27	- 60
16	514207	Technik usług kosmetycznych	26	+11
17	351103	Technik teleinformatyk	23	+3
18	522305	Technik handlowiec	23	+23

19	311104	Technik geodeta	22	Bez zmian
20	325509	Technik bezpieczeństwa i higieny pracy	21	- 15
21	422402	Technik hotelarstwa	20	- 8
22	514105	Technik usług fryzjerskich	17	+1
23	512001	Kucharz	15	+7
24	311924	Technik technologii odzieży	15	+3
25	321301	Technik farmaceutyczny	13	- 3
26	331402	Technik agrobiznesu	12	+6
27	314203	Technik hodowca koni	10	- 1
28	311209	Technik urządzeń sanitarnych	9	Bez zmian
29	422103	Technik obsługi turystycznej	9	+9
30	311206	Technik drogownictwa	8	+3
31	325601	Ratownik medyczny	8	- 8
32	311922	Technik technologii drewna	7	- 3
33	431103	Technik rachunkowości	0	- 4
34	334306	Technik administracji	0	- 10

Biorąc pod uwagę powyższe zestawienie szacuje się że w 2012r. wśród absolwentów szkół policealnych i szkół średnich zawodowych najwięcej osób zdobędzie zawód: technik ekonomista, technik informatyk, technik żywienia i gospodarstwa domowego, technik ochrony środowiska, technik budownictwa, technik elektronik, technik mechatronik. W porównaniu do 2011r. najbardziej wzrośnie liczba absolwentów w następujących zawodach: technik ekonomista (o 102 osoby), technik pojazdów samochodowych (o 39 osób), technik organizacji usług gastronomicznych (o 32 osoby). Natomiast zmniejszy się liczba absolwentów w zawodzie: technik mechanik (o 60 osób), technik bezpieczeństwa i higieny pracy (o 15 osób), technik administracji (o 10 osób).

Tabela Nr 5

Przewidywana liczba absolwentów w 2012r. z wykształceniem średnim ogólnokształcącym

Lp	Kod zawodu	Nazwa zawodu	Przewidywani absolwenci w 2012r.	Spadek - wzrost + liczby absolwentów w porównaniu do 2011r.
1	000000	Bez zawodu	937	+50

Zgodnie z danymi zawartymi w tabeli w 2012r. nastąpi wzrost liczby osób legitymujących się wykształceniem średnim ogólnokształcącym (o 50 osób). Jednak przewiduje się, że osoby te podobnie jak w latach poprzednich będą kontynuować naukę na uczelniach wyższych lub w szkołach policealnych.

Tabela Nr 6
Przewidywana liczba absolwentów w 2012r. z wykształceniem zasadniczym zawodowym

Lp	Kod zawodu	Nazwa zawodu	Przewidywani absolwenci w 2012r.	Spadek - wzrost + liczby absolwentów w porównaniu do 2011r.
1		Kucharz małej gastronomii	93	Bez zmian
2		Fryzjer	51	- 8
3		Elektryk	39	- 5
4		Sprzedawca	34	+13
5		Mechanik pojazdów samochodowych	34	+6
6		Stolarz	30	+4
7		Cukiernik	11	Bez zmian
8		Piekarz	10	- 8
9		Blacharz samochodowy	9	+2
10		Murarz	8	- 13
11		Mechanik- operator pojazdów i maszyn rolniczych	8	- 9
12		Elektromechanik pojazdów samochodowych	8	+3
13		Malarz-tapeciarz	7	- 2
14		Monter instalacji i urządzeń sanitarnych	3	+1
15		Rzeźnik-wędliniarz	3	Bez zmian
16		Cieśla	1	+1
17		Fotograf	0	- 2
18		Kamieniarz	0	Bez zmian
19		Krawiec	0	- 9
20		Posadzkarz	0	- 2

W szkołach zasadniczych zawodowych w 2012r. nie przewiduje się gwałtownych zmian w liczbie absolwentów. Najwięcej osób zdobędzie zawód: kucharz małej gastronomii, fryzjer, elektryk, sprzedawca, mechanik pojazdów samochodowych. Największy wzrost absolwentów w porównaniu do 2011r. obserwowany będzie w przypadku zawodu sprzedawcy (o 13 osób). Natomiast spadek absolwentów zauważalny będzie w zawodzie: murarz (o 13 osób). Należy zaznaczyć, że zawód: cieśla stanowi zawód deficytowy w Powiecie Żywieckim i w 2012r. lokalny rynek pracy zasilony będzie tylko przez 1 osobę w tym zawodzie.

WNIOSKI

Przeprowadzona analiza danych zgromadzonych przez Powiatowy Urząd Pracy w Żywcu pozwala na sformułowanie kilku wniosków zamykających opracowany raport prognostyczny:

- Liczba absolwentów szkół ponadgimnazjalnych w 2011r. w stosunku do roku poprzedniego zmniejszyła się o **170 osób**.
- Największą grupę w 2011r. stanowili absolwenci liceów ogólnokształcących – **887 osób**, następnie absolwenci szkół średnich technicznych (technika i licea zawodowe) – **720 osób**. Z kolei liczba osób kończących szkoły zasadnicze zawodowe wynosiła **361 osób**, a szkół policealnych **114 osób**.
- W 2011r. nastąpił wzrost liczby bezrobotnych absolwentów o **237 osób**. W związku z tym tutejszy Urząd podejmował działania, które ułatwiały młodym ludziom wejście na rynek pracy, pozwoliły zwiększyć ich mobilność zawodową, a także odpowiednio zaplanować i sprecyzować ich cele zawodowe.
- Najwięcej absolwentów szkół ponadgimnazjalnych w 2011r. zdobyło wykształcenie w zawodach: **technik informatyk, technik mechanik, technik ochrony środowiska, technik budownictwa, technik żywienia i gospodarstwa domowego, technik elektronik elektryk, fryzjer, mechanik pojazdów samochodowych, stolarz, sprzedawca**. Reprezentanci powyższych zawodów tworzyli również największą grupę wśród bezrobotnych absolwentów.
- Oferty pracy zgłaszane do tutejszego Urzędu najczęściej skierowane były do osób z wykształceniem zasadniczym zawodowym. Ponadto osoby z powyższym poziomem wykształcenia posiadają wyuczony zawód oraz doświadczenie zdobyte podczas praktyk zawodowych, co zwiększa ich szansę na znalezienia zatrudnienia.
- Prognozy na 2012r. wskazują, że liczba absolwentów szkół ponadgimnazjalnych w stosunku do 2011r. zmniejszy się o **58 osób**.
- Szacuje się, że w 2012r. wśród absolwentów najwięcej osób zdobędzie zawód: **technik ekonomista, technik informatyk, technik żywienia**

i gospodarstwa domowego, technik ochrony środowiska, technik budownictwa, technik elektronik, technik mechatronik, kucharz małej gastronomii, fryzjer, elektryk, sprzedawca, mechanik pojazdów samochodowych.

- W porównaniu do 2011r. w bieżącym roku najbardziej **wzrosła liczba** absolwentów w następujących zawodach: **technik ekonomista** (o 102 osoby), **technik pojazdów samochodowych** (o 39 osób), **technik organizacji usług gastronomicznych** (o 32 osoby). Natomiast **zmniejszyła się liczba** absolwentów w zawodzie: **technik mechanik** (o 60 osób), **technik bezpieczeństwa i higieny pracy** (o 15 osób), **murarz** (o 13 osób).
- Niektóre z zawodów reprezentowanych przez absolwentów szkół ponadgimnazjalnych znalazły się w grupie 30 zawodów tworzących w 2011r. nadwyżkę m.in.: blacharz samochodowy, mechanik pojazdów samochodowych, cukiernik, technik budownictwa, technik elektryk, malarz – tapeciariusz, krawiec, technik informatyk.

Opracowana część prognostyczna monitoringu zawodów deficytowych i nadwyżkowych w 2011r., pomimo że nie stanowi pełnego obrazu zjawisk zachodzących na lokalnym rynku może stać się cennym źródłem informacji do podejmowania działań, mających na celu ograniczenie zjawiska bezrobocia na rynku pracy w Powiecie Żywieckim.

**p.o. Zastępca Dyrektora
Powiatowego Urzędu Pracy w Żywcu
mgr Katarzyna Haręślak**

Opracowała:

Iwona Łobozek
Pośrednik pracy I stopnia ds. EURES i promocji

SPIS TABEL:

Tabela Nr 1

Liczba absolwentów w 2011r. z wykształceniem policealnym i średnim zawodowym

Tabela Nr 2

Liczba absolwentów w 2011r. z wykształceniem średnim ogólnokształcącym

Tabela Nr 3

Liczba absolwentów w 2011r. z wykształceniem zasadniczym zawodowym

Tabela Nr 4

Przewidywana liczba absolwentów w 2012r. z wykształceniem policealnym i średnim zawodowym

Tabela Nr 5

Przewidywana liczba absolwentów w 2012r. z wykształceniem średnim ogólnokształcącym

Tabela Nr 6

Przewidywana liczba absolwentów w 2012r. z wykształceniem zasadniczym zawodowym

SPIS WYKRESÓW:

Wykres Nr 1

Liczba absolwentów szkół ponadgimnazjalnych w latach 2009-2011

Wykres Nr 2

Poziom wykształcenia absolwentów szkół ponadgimnazjalnych w 2011r.

Wykres Nr 3

Liczba absolwentów szkół ponadgimnazjalnych w 2011r. oraz liczba bezrobotnych absolwentów zarejestrowanych w Powiatowym Urzędzie Pracy w Żywcu w 2011r.